

# DCT 4.5 C

Pro hladké světlé materiály



Před přenosem povrch produktu očistěte!

Přenesený obraz vystříhnete do finálního tvaru. Vložte do studené vody na 30 sekund dokud se přenesený obraz začne oddělovat od podkladového papíru. Obrázek přesuňte přímo z podkladového papíru na produkt.

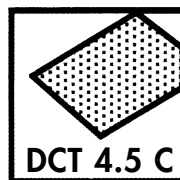
Použijte gumovou stěrku a pomocí tahů od středu na okraje vytlačte veškerou vodu zpod přenosového papíru.

Poznámka: Čím lépe odstraníte přebytečnou vodu, tím lepší bude konečný výsledek.

Přenos ponechte vysušit. Produkt, který snáší teplo se může nechat vytvrdit pro konečný lesk a vyšší trvanlivost!

Poznámka: Produkty ozdobené pomocí DCT 4.5 C nejsou určeny pro mytí v myčkách!

## TISK



DCT 4.5 C



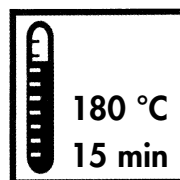

ZRCADLOVÉ

## MÁČENÍ




STUDENÁ

## TVRZENÍ



180 °C  
15 min



5-10 MIN